



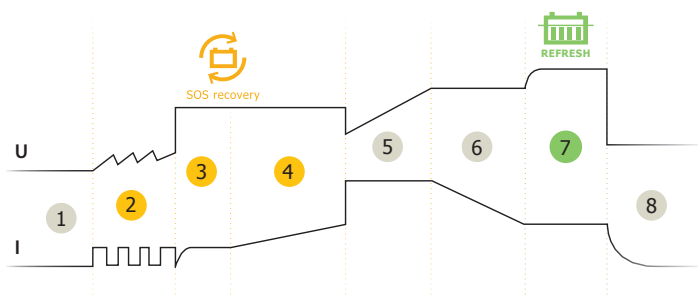
GYSFLASH 9.24 je speciálně navržena tak, aby nabíjel všechny typy baterií 6, 12 a 24 V, pro všechna vozidla. Nabízí 8-krokovou inteligentní křivku a režim «Refresh» (obnovení), aby se obnovily hluboce vybité baterie.

IDEÁLNÍ NABÍJEČKA NA DÍLNU

- Navržena pro nabíjení všech typů baterií 6 V, 12 V a 24 V :
 - 6/12 V : 18 Ah až 220 Ah nebo do 300 Ah pro údržbu.
 - 24 V : 15 Ah až 125 Ah nebo do 170 Ah pro údržbu.
- Speciální režim Refresh  : obnovuje hluboce vybité baterie.
- Optimalizované udržovací nabíjení, nabíječka může zůstat v zimě nepřetržitě zapojena. Funkce «Auto Restart», aby se nabíječka po opětovném vypnutí mohla automaticky restartovat se správnými nastavení.

100% AUTOMATICKÉ NABÍJENÍ

- 8-kroková nabíjecí křivka zajišťuje maximální výkon a životnost akumulátoru.
- Externí snímač teploty, pro optimální nabíjení, ať už v létě nebo v zimě. Nabíječka nastavuje nabíjecí křivku v závislosti na okolní teplotě.
- Obnovuje hluboce vybité baterie >2V (SOS Recovery )



- 1 Analýza
- 2 Renovace
- 3 Test
- 4 Desulfatizace
- 5 Nabíjení
- 6 Absorpce
- 7 Volba «Refresh»
- 8 Údržba nabíjení



Součástí
dodávky :



Svorky
(1.9 m)

BEZPEČNOST / OCHRANY

- **Ochraňa palubní elektroniky:** ochrana proti zkratu, přepólování, přepětí. Anti-jiskřící systém.
- **Ochrana proti chybám při výběru napětí.**
- **Automatický režim pohotovosti,** pokud je baterie odpojena.
- **Integrovaná teplotní sonda,** která zabraňuje přehřátí vnitřní elektroniky.
- **Zjednodušené rozhrání,** které zabrání chybám uživatele.

ERGONOMICKÁ

- Je kompaktní, lehká a přenosná.
- Odolnost vůči prachu a vodě (IP65 - voděodolná).
- Se může připevnit na zdi.

50/60 Hz	⚡	I _{charge}	V	Charge	Maintenance	Z _z	Ondulation/ Ripple	Charging curve	⬆️	kg	mm	mm	SOS recovery	IP	↔️
220-240 V AC	190 W	9 A	6/12 V	18 < 220 Ah	18 < 330 Ah	<1 Ah/ month	<150 mV Rms	IU ₀ U	8 step	1.1	221 x 111 x 58	195 x 365 x 70	Automatic >2V	IP 65	2 m
		6 A	24 V	15 < 125 Ah	15 < 170 Ah										